



ER-BAKIR
elektrolitik bakır mamulleri a.ş.

ER-BAKIR HAFTALIK BAKIR BÜLTENİ

01. HAFTA
(30 Aralık – 03 Ocak)

07 Ocak, Salı

TARİH	LME VERİLERİ				HAFTALIK VE YILLIK DEĞİŞİM %				SK NOTIZ	
	CASH (USD/t)	CASH (EUR/t)	CASH (GBP/t)	3 AYLIK (USD/t)	ÖNCEKİ HAFTA ORT. (\$/t)	DEĞİŞİM %	2021 YILSONU LME (\$/t)	DEĞİŞİM %	SK NOTIZ (€/100Kg)	SK NOTIZ HIGH
30.12.2024	8.833,00	8.452,63	7.011,99	8.950,00	8.842,83	-0,11%	8.781,50	0,59%	8.696,61	8.728,28
31.12.2024	8.706,00	8.376,79	6.947,02	8.821,50	8.842,83	-1,55%	8.781,50	-0,86%	8.620,22	8.652,06
1.01.2025	-	-	-	-	8.842,83	-	8.781,50	-	-	-
2.01.2025	8.685,50	8.417,81	6.993,16	8.795,00	8.842,83	-1,78%	8.781,50	-1,09%	8.663,98	8.696,05
3.01.2025	8.701,00	8.450,85	7.012,41	8.811,50	8.842,83	-1,60%	8.781,50	-0,92%	8.697,64	8.729,79
HAFTA ORTALAMA	8.731,38	8.424,52	6.991,15	8.844,50					8.669,61	8.701,55

TARİH	COMEX	ALTIN - GÜMÜŞ			BAKIR STOK VERİLERİ				
	COMEX SETT. \$/lb	ALTIN AM-FIX USD/Ons	ALTIN PM-FIX USD/Ons	GÜMÜŞ FIX Cent/Ons	LME STOK (Ton)	LME STOK DEĞİŞİM	COMEX STOK	SHFE STOK	LME-CMX-SHFE TOPLAM STOK (Ton)
30.12.2024	4,0455	2.610,30	2.609,10	29,460	271.400	0,00%	95.170	74.172	440.742
31.12.2024	3,9860	2.610,85	-	28,905	271.400	0,00%	93.161	74.172	438.733
1.01.2025	-	-	-	-	-	-	93.161	74.172	-
2.01.2025	3,9885	2.644,60	2.646,30	29,405	271.350	-0,02%	93.372	83.174	447.896
3.01.2025	4,0395	2.654,30	2.646,80	29,815	269.800	-0,59%	95.316	83.174	448.290
HAFTA ORTALAMA	4,0149	2.630,01	2.634,07	29,396	270.988	-0,0015	94.036	78.673	443.915

TARİH	LME BASE METAL VERİLERİ						GIRM
	KALAY (USD/t)	KURŞUN (USD/t)	ÇİNKO (USD/t)	ALÜMİNYUM (USD/t)	NİKEL (USD/t)	AL. ALAŞIM (USD/t)	BAKIR (€/Ton)
30.12.2024	28.900,00	1.928,00	3.026,00	2.529,50	15.330,00	2.255,00	-
31.12.2024	28.900,00	1.921,50	2.974,00	2.516,50	15.100,00	2.255,00	-
1.01.2025	-	-	-	-	-	-	-
2.01.2025	28.225,00	1.915,00	2.926,50	2.536,00	15.010,00	2.255,00	8.758
3.01.2025	28.625,00	1.898,00	2.864,50	2.475,00	14.770,00	2.255,00	-
HAFTA ORTALAMA	28.662,50	1.915,63	2.947,75	2.514,25	15.052,50	2.255,00	8.758

TARİH	TCMB DÖVİZ KURLARI				REUTERS 11:00 FX FIXING KURLARI					
	USD ALIŞ	USD SATIŞ	EUR ALIŞ	EUR SATIŞ	USD ALIŞ	USD SATIŞ	EUR ALIŞ	EUR SATIŞ	GBP ALIŞ	GBP SATIŞ
30.12.2024	35,1368	35,2001	36,6134	36,6794	35,118	35,365	36,614	36,875	44,178	44,493
31.12.2024	35,2233	35,2868	36,7429	36,8091	35,192	35,433	36,638	36,896	44,198	44,522
1.01.2025	35,2803	35,3438	36,7362	36,8024	-	-	-	-	-	-
2.01.2025	35,2803	35,3438	36,7362	36,8024	35,135	35,382	36,407	36,670	43,986	44,312
3.01.2025	35,2525	35,3160	36,4804	36,5462	35,178	35,424	36,163	36,423	43,614	43,933
HAFTA ORTALAMA	35,2346	35,2981	36,6618	36,7279	35,156	35,401	36,456	36,716	43,994	44,315

IATF 16949
BUREAU VERITAS
Certification



ISO 14001
BUREAU VERITAS
Certification



OHSAS 18001
BUREAU VERITAS
Certification



ISO 27001
BUREAU VERITAS
Certification



Fabrika : A. Nuri ERIKOĞLU
Cad. 20085 Gümüşler /DENİZLİ
Vergi Dairesi : Gökpınar
Vergi No : 336 006 27 21
Mersis No: 0336006272100011

Tel : +90 (258) 295 19 00 Pbx
Faks : +90 (258) 371 21 94
e-posta :
erbakir@erbakir.com.tr
Web : www.erbakir.com.tr

♀ DEĞERLENDİRMELER & BEKLENTİLER

Geride bıraktığımız hafta piyasalarda, Noel tatilleri nedeniyle yatay seyir izlendi.

2024 yılının son gününde Çin'de açıklanan verilere göre, imalat satın alma yöneticileri endeksi 50.3 olan beklentilerin altında Aralık ayında 50.1 seviyesine geriledi. Çin'de açıklanan veri imalat sektörünün Aralık'ta art arda üçüncü ayda da büyüdüğünü ancak büyüme hızının düştüğünü gösterdi. Çin'in Şanghai Bileşik endeksi 2024 yılını %12.67 primle kapattıktan sonra yeni yılın ilk günlerinde başlarken Donald Trump Beyaz Saray'a dönmek için gün saymasıyla temkinli işlemler görüldü. Asya borsalarıyla birlikte Çin borsaları yeni yılın ilk haftasında ekonomik büyüme konusundaki endişeler ve 20 Ocak'ta başkanlık görevini devralacak olan Donald Trump'ın tekrar ticaret politikaları savaşı başlatacağı endişeleriyle keskin geriledi.

İşlemlere önceki günlerde olduğu gibi ABD başkanı seçilen Donald Trump'ın izleyeceği yeni politikalar ve 2025'te ABD'de öngörülenden daha az faiz indirimi yapılacağı beklentileri yön verdi. 2024 yılında yapay zeka kaynaklı büyüme beklentileri, ABD Merkez Bankası'ndan (Fed) faiz indirimleri ve Trump yönetiminde düzenlemelerde gevşeme beklentileriyle güçlü kazanımlar elde eden ABD borsaları yılın son işlem günlerinde veri akışının da yavaşlaması ile yatırımcıların pozitif geçen bir yılın kar realizasyonuna gitmesiyle kayıplarla karşılaştı. ABD borsaları yeni senenin ilk günlerinde 2024 yılındaki kazanımlarını koruyamayarak geriledi. Haftanın son işlem gününde beklentilerden iyi gelen ABD verileri endeksleri desteklese de haftalık kayıplarının önüne geçemedi ve ABD endeksleri haftayı kayıplarla tamamladı.

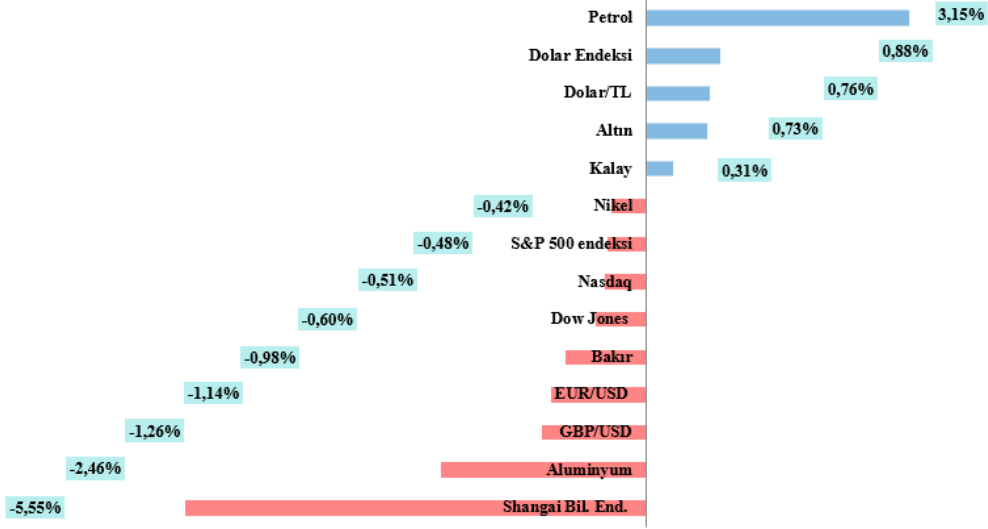
ABD tarafında haftanın son gününde ISM imalat verisi 48.4 seviyesinden 48.2'ye gerilemesi beklenirken 49.3 olarak açıklandı. Yeni siparişler 50.4 seviyesinden 2024 yılının başından beri en yüksek seviye olan 52.5'e yükseldi.

Dolar Fed'in bu yıl beklenenden daha az faiz indirimine gideceği ve ABD ekonomisinin diğer ekonomilerden daha iyi performans göstereceği beklentilerinden destek alarak haftayı primli tamamladı. Dolar endeksi haftayı %0.88 primle 108.952 seviyesinden tamamladı. Euro dolar karşısında haftayı %1.14 kayıpla \$1.0308 seviyesinden tamamladı. Sterlin dolar paritesi ise haftayı %1.26 kayıpla \$1.2420 seviyesinden tamamladı.

Petrol fiyatları, büyük ülkelerin başlatacağı ekonomiyi canlandırıcı politikaların yakıt talebini artıracacağı beklentileriyle haftayı %3.15 seviyesinde primle 76.51 dolardan tamamladı.

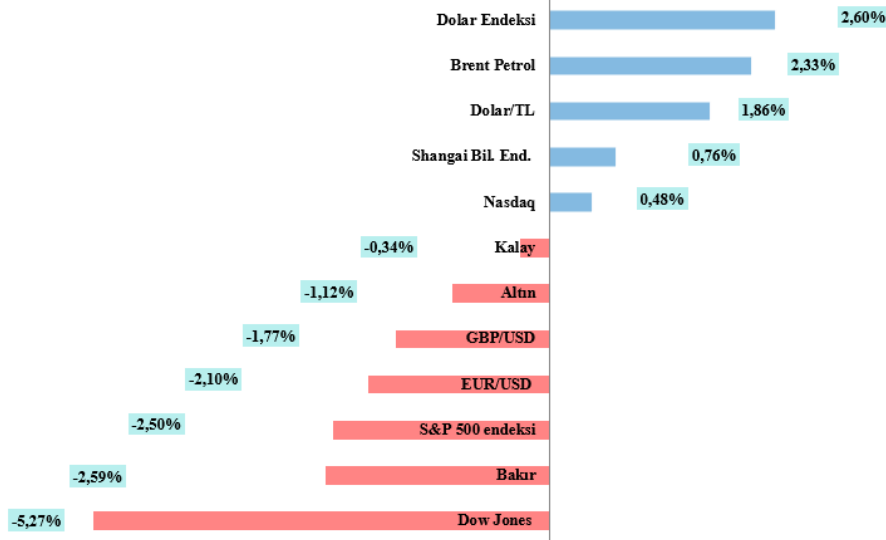
3M LME bakır, geride bıraktığımız hafta \$8757-\$9018 aralığında seyretti. Bakır fiyatları hafta başında Noel tatilleri nedeniyle zayıf işlemlerde geriledi. Çin'den gelen fabrika faaliyeti verilerinin beklentileri karşılayamamasının ardından kayıplarla karşılaşarak \$8757 seviyesine kadar geriledi. 3M LME Bakır Çin'in büyümeyi teşvik etmek için daha proaktif politikalar izleyeceği beklentileriyle hafta sonuna doğru kayıplarının bir kısmını telafi ederek haftayı %0.98 kayıpla \$8893.5 seviyesinden tamamladı.

Haftalık Değişimler



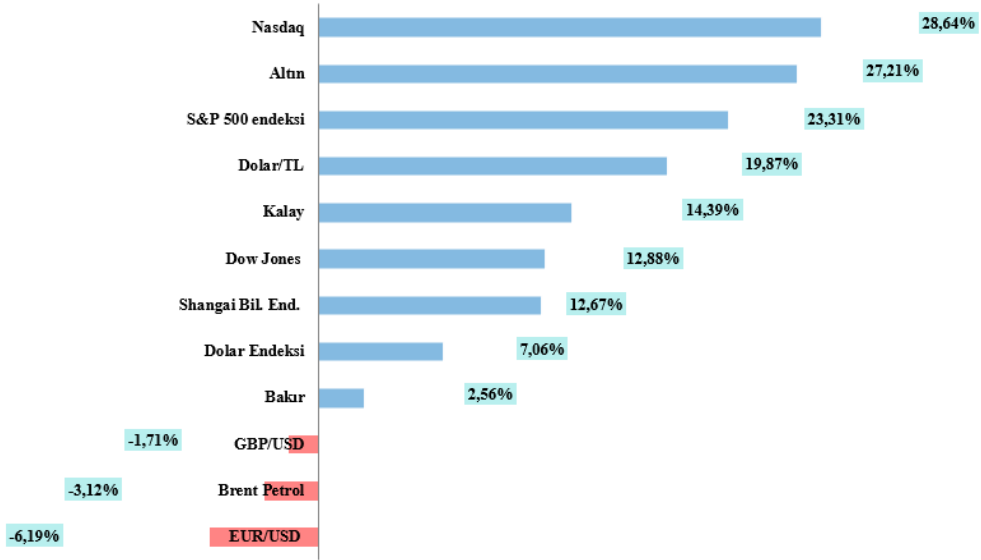
Aralık ayında 3M LME bakır \$8757-\$9314 aralığında seyretti. Çin'in ekonomik büyümeyi teşvik etmek için para politikasını gevşeteceği beklentileriyle 11.12.2024 Çarşamba günü \$9314 seviyesine kadar yükseldi. Kasım ayında ABD başkanı seçilen Donald Trump'ın izleyeceği yeni politikaların ABD ve Çin ekonomileri için endişe yaratmasıyla bakır fiyatları Aralık ayı boyunca düşüş eğilimindeydi. Çin imalat satın alma yöneticileri endeksi Aralık ayında 50.3 olan beklentilerin altında 50.1 seviyesine gerilemesinin ardından bakır taleplerinin azalacağı endişelerinin artmasıyla ayın son gününde \$8757 seviyesine kadar gerileyen LME bakır, Aralık ayını %2.59 kayıpla \$8781.5 seviyesinden tamamladı.

Aylık Değişimler



3M LME bakır 2024 yılında \$8127-\$11104.5 aralığında seyretti. Çin'in Yeni Yıl tatili öncesinde talebin yavaşlaması fiyatı baskıladı. LME bakır, ABD'li spekülörlerin, Çin'in ekonomisini finansman önlemleri ile desteklediği yönündeki haberlere rağmen, düşüş yönlü tahminlerde bulunmasıyla, 09.02.2024 Cuma günü kayıplarını arttırarak \$8127 seviyesine kadar geriledi. Çin Merkez Bankası, 2021 yılından bu yana kriz yaşayan inşaat şirketleri ve gayrimenkul sektörünü desteklemek için 138 milyar dolar büyüklüğünde ek finansman imkanı sağlarken, konut kredisi almak için şartlar gevşetti ve yerel yönetimlerin konut satın alacağı açıklamalarının ve iyi gelen Çin sanayi verilerinin desteğiyle 20.05.2024 Pazartesi günü \$11104.5 ile tüm zamanların en yüksek seviyesini test etti ve 2024 yılını %2.56 primle \$8781.5 seviyesinden tamamladı.

Yıllık Değişimler



Yeni haftada, Asya borsalarında karışık işlemler görülürken, bu hafta açıklanacak verilerin ABD ekonomisinin diğer ekonomilerden daha iyi performans gösterdiğine işaret etmesi ve doların devam eden yükselişine destek sağlaması bekleniyor.

S&P Global'den Çin'in Caixin hizmet satın alma yöneticileri endeksi Aralık ayında 52.2'ye yükseldi. Bu hizmet sektörünün Mayıs 2024'ten bu yana en hızlı şekilde büyümesine işaret etti. Çin Merkez Bankası hafta sonu büyümeyi artırmayı hedeflerken 2025'te "orta derecede gevşek" bir para politikası uygulayacağını söyledi. Çin'de Perşembe günü açıklanacak tüketici fiyatları verisinin ise ülkede ekonomiye desteğin sürdürülmesi gerektiği beklentilerini desteklemesi bekleniyor.

Bu hafta başta ABD olmak üzere birçok ülkede açıklanacak olan bir dizi ekonomik veri izlenecek. Bunlardan en önemlisi ise Cuma günü açıklanacak olan ABD Aralık ayı tarım dışı istihdam verisi. Öncesinde açıklanacak ADP özel sektör istihdam, yeni iş ilanları ve haftalık işsizlik maaşı başvuruları verilerinin tarım dışı istihdama ilişkin ipucu vermesi bekleniyor. Verilerin beklentilerin üzerinde açıklanması Fed'in bu yıl daha az sayıda faiz indirimine gitmesi olasılığını güçlendirecek. Piyasalar 2025 için 40 baz puan faiz indirimi fiyatlıyor. Fed'in son para politikası toplantısının Çarşamba günü yayımlanacak tutanaklarının nokta tahminlerine ilişkin ipucu vermesi beklenirken birçok Fed yetkilisi de bu hafta açıklamalarda bulunacak. ABD tarafında geçen hafta Microsoft tarafından yapay zeka tarafında 80 milyar USD'lik yatırım kararı sonrasında piyasalara gelen olumlu hareketlilik dün ABD endekslerine destek sağladı. Nasdaq endeksi %1.24 ve S&P 500 endeksi %0.55 seviyesinde primlerle Dow Jones endeksi ise %0.06 seviyesinde kayıpla yeni haftanın ilk gününü tamamladı.

Dolar diğer başlıca para birimleri karşısında bir haftanın dip seviyesine yakın seyrederken işlemciler Trump'ın gümrük vergisi politikalarının daha az agresif olma olasılığını değerlendiriyor. Dolar endeksi dün %0.64 seviyesindeki kayıplarının ardından bugün %0.01 kayıpla 108.245 seviyesinden işlem görüyor. Euro dün dolar karşısında günü %0.80 seviyesinde primle tamamlamasının ardından bugün %0.06 primle \$1.96 seviyesinden işlem görüyor. Sterlin dün dolar karşısında günü %0.78 seviyesinde primle tamamlamasının ardından bugün %0.18 primle \$1.2540 seviyesinden işlem görüyor.

Petrol fiyatları geçen haftaki yükselişlerin ardından kayıplarını üst üste ikinci işlem gününe taşıırken yüksek seviyede arz ve doların değerini koruması da fiyatlar üzerinde baskı oluşturdu. Brent ham petrolünün en yakın vadeli varil fiyatı %0.01 gerileyerek 76.29 dolar seviyesinde işlem gördü.

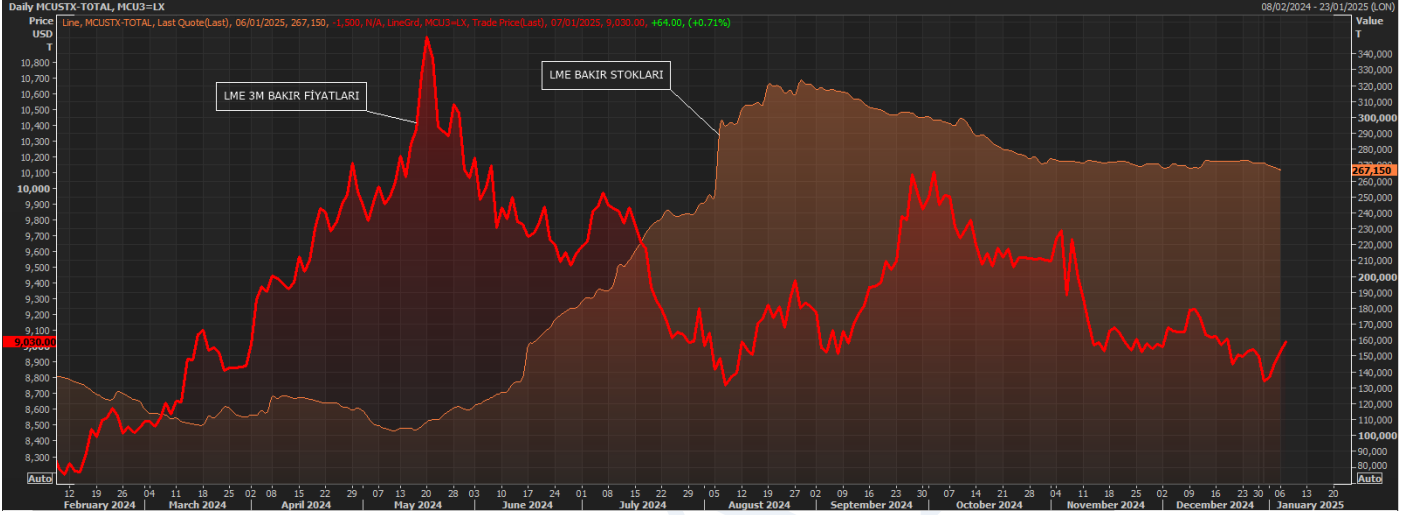
3M LME bakır dün ABD'de başkan seçilen Donald Trump'ın danışmanlarının yalnızca kritik ithalatlara uygulanacak gümrük vergileri düşündüğünü bildiren bir raporun ardından doların düşmesiyle desteklenerek %0.82 primle \$8966 seviyesinden günü tamamladı. Bakır fiyatları bugün dünkü kayıplarının ardından dar bir aralıkta seyrederken \$9023 seviyesinden %0.64 primle işlem görüyor.

DÜNYADA AÇIKLANACAK ÖNEMLİ VERİLER			
Tarih	Saat	Gösterge	Dönem
07/01	1630	ABD dış ticaret dengesi	Kasım
07/01	1800	ABD ISM hizmetler endeksi	Aralık
08/01	1000	Almanya perakende satışlar	Kasım
08/01	1615	ABD ADP özel sektör istihdamı	Aralık
09/01	0430	Çin TÜFE	Aralık
09/01	0430	Çin ÜFE	Aralık
09/01	1000	Almanya sanayi üretimi	Kasım
09/01	1630	ABD işsizlik maaş başvuruları	30 Aralık
10/01	1630	ABD tarım dışı istihdam	Aralık
10/01	1630	ABD işsizlik	Aralık
10/01	1630	ABD ortalama saatlik ücretler	Aralık
10/01	1800	ABD Mich. tüketici güven endeksi, öncü	Ocak

HABERLER

- ✚ Dünyanın en büyük metal üreticisi olan Şili'deki Codelco'daki bakır üretimi, 2024'te bir önceki yıla kıyasla "biraz daha yüksek" oldu, Başkan Maximo Pacheco yerel bir gazeteye verdiği röportajda söyledi.
 - Pacheco, Diario Financiero ile yaptığı röportajda üretimin yaklaşık 3.000 ila 4.000 metrik ton arttığını ve şirketin 2025'in ilk çeyreğinde Maricunga lityum projesi için bağlayıcı teklifler almasını beklediğini söyledi.
- ✚ CMOC Group'un 2024 bakır üretimi geçen senenin aynı dönemine göre %55 artışla 650.161 metrik tona yükseldi.

- Morgan Stanley analistleri bir notta, "2023 ve 2024'te rafine bakır üretimi, eriticilerin karışımına daha fazla hurda eklemesi ve marjlar kötüleşirken bile çalışmaya devam etmeyi seçmesiyle maden arzını gerilettiler." dedi.
- Jinrui Futures analistleri, "Yıl sonu yaklaşırken bakır tüketimi mevsimsel olarak düşüş eğiliminde, stoklar ise hafif artış gösteriyor" dedi.
- 3 ay vadeli LME bakır fiyatı ve LME bakır stoklarına ait grafik aşağıda sunulmuştur;



Hazırlayan: ER-BAKIR A.Ş. Ticari Grup Müdürlüğü, Hedging Şefliği

NOT: Bu çalışma; ER-BAKIR tarafından düzenli olarak izlenen kaynakların derlenmesi ve LME Brokerleri ile yapılan günlük piyasa değerlendirmeleri sonucunda hazırlanmış olup, sadece bir gösterge niteliği taşımaktadır. Bu çalışmada yer alan her türlü tablo ve grafikler, Er-bakır A.Ş. tarafından herhangi bir maddi menfaat temin edilmeksizin genel anlamda bilgi vermek amacıyla hazırlanmıştır. Söz konusu tablo ve grafikler, güvenilir olduğu düşünülen kaynaklardan derlenmekle birlikte; doğrulukları tarafımızca garanti edilmemekte olup belli bir getirinin sağlanmasına yönelik olarak verilmemektedir. Bu nedenle, bu çalışmada yer alan LME bilgilerinin yer aldığı tablo ve grafiklerdeki hatalardan, eksikliklerden ya da bu tablolara dayanılarak yapılan işlemlerden doğacak doğrudan veya dolaylı her türlü maddi/manevi zararlar ve masraflardan ve her ne şekilde olursa olsun üçüncü kişilerin uğrayabileceği her türlü zarar ve masraflardan dolayı Er-bakır A.Ş. sorumlu tutulamaz.